


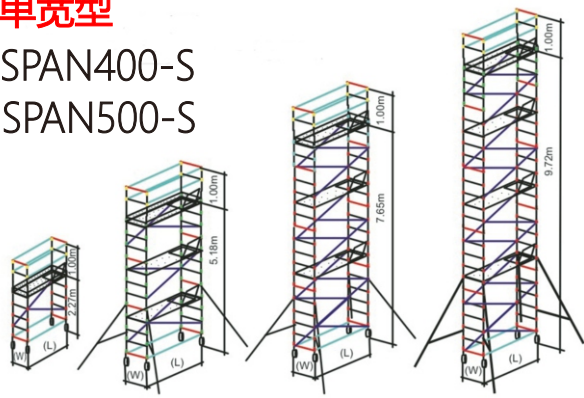
# 销售 租赁

## 优质欧标 铝合金脚手架--快装快拆可移动



### 单宽型

SPAN400-S  
SPAN500-S



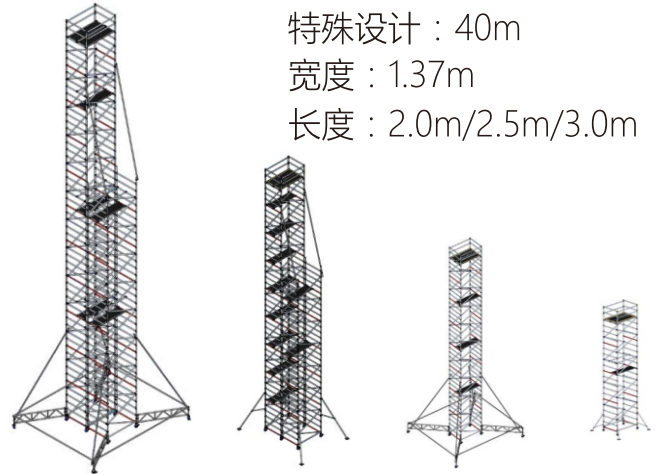
高度：室内10m，室外8m  
宽度：0.75m  
长度：2.0m/2.5m/3.0m

该产品适用于狭窄、或空间有限的区域，比如在一些走廊过道，或者楼梯上使用。产品宽度0.75m，可以搭建室内10米和室外8米的高度。

### 优质欧标 铝合金脚手架 双宽型

SPAN400-D  
SPAN500-D

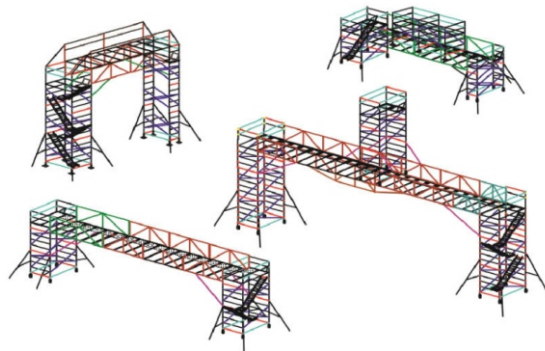
轻质、高效的铝合金脚手架产品，搭建迅速，能够快速移动至需要的工作点。标准品宽度1.37m，可以搭建室内14米的高度。特殊的专业设计可达工作高度40米。



高度：室内14m，室外10m  
特殊设计：40m  
宽度：1.37m  
长度：2.0m/2.5m/3.0m

### 铝合金脚手架桥架方案

该方案是一种非常方便和快捷解决横向高空作业难题的方案，在许多应用领域，该桥架系统的工作非常高效，并能轻松解决一些难题。



### 铝合金可移动工作台架

该方案是采用标准的铝合金脚手架配件，依据我们专业的设计、搭建经验，为客户提供针对性、专业的高空大面积作业需求，这种大的工作平台能够快装快拆，且移动方便。

